

## Bedienungsanleitung

## Meldeempfänger 602R

### Inhalt

1. Pager Einschalten
2. Nachrichten Empfangen
3. Aufrufen älterer Nachrichten
4. Löschen und Sichern von Nachrichten
5. Das Funktionsmenü
6. Laden des Akkus
7. Sicherheitshinweise
8. Konformität



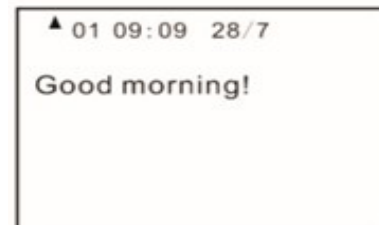
### 1. Pager Einschalten

- **Einschalten:** Drücken Sie die **Escape** - Taste 3 Sekunden lang, um das Gerät einzuschalten
- **Ausschalten:** Drücken Sie **Select**, wählen Sie dann mit **Up/Down** **Ausschalten** und bestätigen Sie dies nochmals mit **Select**



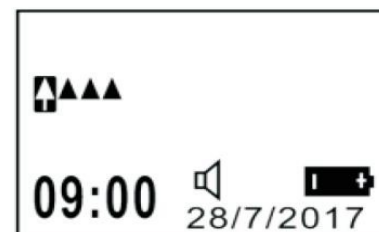
### 2. Nachrichten empfangen

Eingehende Nachrichten werden automatisch auf dem Hauptbildschirm angezeigt, diese können dann mit **Select** vollständig geöffnet werden.



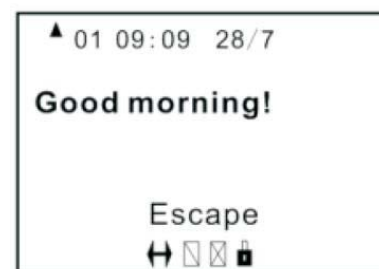
### 3. Aufrufen älterer Nachrichten

Drücken Sie im Hauptbildschirm die **Read**- Taste, um die jeweilige Nachricht zu öffnen. Mit den **Tasten Up/ Down** wählen Sie die vorige bzw. nächste Nachricht aus.



### 4. Löschen und Sichern von Nachrichten

Drücken Sie die **Select**-Taste während Sie eine Nachricht geöffnet haben um das Optionsmenü zu Öffnen. Dort können Sie mit **Up/Down** auswählen ob Sie die Nachricht löschen oder Sichern wollen und dies mit **Select** bestätigen



Weitere Informationen erhalten Sie direct über die Distribution:

Alphapoc – Professional POCSAG DECODING  
BS-Electronics GbR – Postfach 1010 – 66424 Homburg  
Tel. 06841 – 120400 - Alphapoc-Hotline: 06841 – 120412

Informationen & Downloads unter [www.alphapoc-europe.de](http://www.alphapoc-europe.de)

E-Mailsupport: [support@alphapoc-europe.de](mailto:support@alphapoc-europe.de)

### 5. Das Funktionsmenü

Betätigen Sie die **Select-Taste** auf dem Hauptbildschirm um ins Funktionsmenü zu gelangen. Mit den **UP/down** Tasten können Sie einen beliebigen Menüpunkt anwählen und diesen mit **Select** bestätigen.

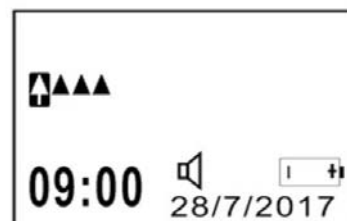
Folgende Optionen finden Sie hier:

Alarmierungsart, Wecker, Uhrzeit und Pager Ausschalten



### 6. Laden des Akkus

- Einen leeren Akku erkennen Sie an der verbleibenden Restanzeige der Batterie, laden Sie diesen auf, oder wechseln Sie den Akku / die Batterie
- Laden Sie niemals Batterien auf!
- Benutzen Sie ausschließlich das mitgelieferte Netzteil
- Bei leerem Akku / Batterie werden keine Nachrichten mehr empfangen



### 7. Sicherheitshinweise

Um den sicheren Betrieb dieses Produkts zu gewährleisten und Gefahren für Sie und andere Personen auszuschließen, beachten Sie folgende Sicherheitshinweise:

- Laden Sie dieses Produkt ausschließlich mit dem mitgelieferten Ladekabel. Nicht für das Produkt geeignete Ladegeräte wie z.B. Schnellladegeräte können dieses beschädigen oder sogar Brände verursachen!
- Das Netzteil ist nicht für den gewerblichen Bereich vorgesehen. Es muss - wie das Produkt selbst - auch vor Schmutz, Feuchtigkeit und Hitze geschützt werden. Setzen Sie das Netzteil und das Produkt weder direkter Sonneneinstrahlung noch Feuer oder anderen Hitzequellen aus, um das Risiko eines Brandes auszuschließen.
- Laden Sie das Netzteil und das Produkt niemals in feuchter Umgebung oder in der Nähe von Wasser – es besteht die Gefahr eines Stromschlages! Das Laden des Produktes ist nur im Haus erlaubt und nicht im Freien!
- Sollte das Produkt oder das Netzteil Feuchtigkeit ausgesetzt worden sein, nehmen Sie beides unverzüglich und für immer außer Betrieb. Beachten Sie die Betriebstemperaturen von -10 bis +40°C.
- Versuchen Sie niemals das Produkt oder das Netzteil selbstständig zu trocknen, zu öffnen oder zu reparieren oder gar zu zerschlagen. Bei beschädigten Anschlüssen, zerbrochenem oder beschädigtem Gehäuse des Produktes oder des Netzteiles stellen Sie die Verwendung unverzüglich ein. Sollten sich Teile des Netzteiles bei einem Defekt noch in der Steckdose befinden, versuchen Sie niemals diese zu entfernen, bevor die Sicherung der Steckdose gezogen wurde. Im Zweifel ziehen Sie bitte immer einen Elektrofachmann zu Rate! Beachten Sie die auf dem Netzteil angegebenen

Weitere Informationen erhalten Sie direct über die Distribution:

Alphapoc – Professional POCSAG DECODING  
BS-Electronics GbR – Postfach 1010 – 66424 Homburg  
Tel. 06841 – 120400 - Alphapoc-Hotline: 06841 – 120412

Informationen & Downloads unter [www.alphapoc-europe.de](http://www.alphapoc-europe.de)

E-Mailsupport: [support@alphapoc-europe.de](mailto:support@alphapoc-europe.de)

## Bedienungsanleitung

## Meldeempfänger 602R

Grenzwerte! Es darf nur innerhalb dieser Grenzwerte betrieben werden. Es eignet sich insbesondere nicht zum Laden anderer elektronischer Geräte wie Smartphones, etc.

- Laden Sie das Produkt niemals während dieses getragen wird!
- Das Laden und das Bedienen des Netztes und des Ladekabels ist ausschließlich Erwachsenen erlaubt! Akkus können sich bei einem technischen Fehler durch Überladung entzünden! Es besteht Explosions- oder Kurzschluss Gefahr.
- Die Steckdose für das Netzteil muss sich an einem leicht zugänglichen Ort befinden. Laden Sie das Produkt nicht unbeaufsichtigt und nie im Schlaf- oder Kinderzimmer.
- Zur Reinigung des Produktes verwenden Sie ein trockenes – maximal handfeuchtes – Tuch. Verwenden Sie keinesfalls aggressive Flüssigkeiten oder andere Reinigungsmittel! Sollten sich die Abdeckungen des Produktes lösen, darf das Produkt nicht mehr genutzt werden, da Feuchtigkeit eindringen kann. Senden Sie das Produkt in diesem Fall an unseren Kundenservice, damit die Abdeckungen umgehend ersetzt werden können.
- Wasser kann das Produkt und den Akku zerstören.
- Setzen Sie das Produkt keiner dauerhaften Sonneneinstrahlung aus. Dies könnte die Funktion des Produktes beeinträchtigen oder das Produkt beschädigen.
- Lassen Sie im Packungsinhalt befindliche Kleinteile nicht achtlos liegen. Diese könnten von Kleinkindern eingeatmet oder verschluckt werden! Es besteht u.a. Erstickungsgefahr!
- Nehmen Sie das Produkt nicht auseinander. Nehmen Sie keine Veränderungen an dem Produkt vor. Durch unsachgemäße Reparaturen können erhebliche Gefahren für den Benutzer entstehen. Lassen Sie Reparaturen nur durch unseren Kundenservice durchführen! Bei Schäden am Akku jeglicher Art (z.B. Akku bläht sich sichtbar auf) nehmen Sie das Produkt umgehend außer Betrieb und wenden sich an unseren Kundendienst.
- Lassen Sie das Produkt nicht fallen und schützen Sie dieses vor Stößen.

### 8. Konformität

Mit dem angebrachten CE Zeichen erklärt Alphapoc Europe, dass das Produkt die grundlegenden Anforderungen und Richtlinien der europäischen Bestimmungen RED 2014/53/EU erfüllt. Die CE Zertifizierung kann bei uns angefordert werden.



Gerät nicht im Hausmüll entsorgen! Dieses Gerät entspricht der EU-Richtlinie über Elektronik- und Elektro-Altgeräte Altgeräteverordnung und darf daher nicht im Hausmüll entsorgt werden. Sie sind gesetzlich dazu verpflichtet das Gerät getrennt vom Hausmüll zu entsorgen. Informationen zu kommunalen Sammelstellen, die Altgeräte kostenlos entgegennehmen erhalten Sie bei Ihrer Gemeinde- oder Stadtverwaltung. Entsorgen Sie die Verpackung sortenrein. Nutzen Sie dafür die örtlichen Möglichkeiten zum Sammeln von Papier, Pappe und Leichtverpackungen.

Weitere Informationen erhalten Sie direct über die Distribution:

Alphapoc – Professional POCSAG DECODING  
BS-Electronics GbR – Postfach 1010 – 66424 Homburg  
Tel. 06841 – 120400 - Alphapoc-Hotline: 06841 – 120412

Informationen & Downloads unter [www.alphapoc-europe.de](http://www.alphapoc-europe.de)

E-Mailsupport: [support@alphapoc-europe.de](mailto:support@alphapoc-europe.de)

Seite 3 von 3